






Ingrediente

Compot ananas - 225 de grame
Frisca lichida - 500 de mililitri
Intaritor de frisca - 1 buc
Kiwi - 5 buc
Piscoturi - 400 de grame
Stafide - 100 de grame
Suc de ananas - 500 de mililitri

 50 de minute  10 portii  Mediu

Mod de preparare

1. Se bate cu mixerul frisca la viteza mare, apoi se pune la frigider. Bucatile din compotul de ananas se taie cuburi medii, se adauga compotul de ananas intr-un vas dupa care se amesteca cu sucul. in amestecul obtinut se inmoaie picoturile.
2. Intr-o tava medie se adauga primul strat, peste piscoturile inmuiate se adauga un strat de frisca, dupa care se adauga cuburi de ananas, stafide si kiwi uniform. Apoi se inmoaie un alt strat de piscoturi in sens opus primului strat dupa care se adauga din nou frisca.
3. Se repeta procedura pana la epuizarea piscoturilor. La suprafata se orneaza dupa preferinte.

Pofta buna!

Aceasta reteta provine de pe site-ul culinar Retetaperfecta.ro Gaseste-ne pe Facebook, la adresa: <https://www.facebook.com/retetaperfecta.ro>