




Pui pe sticla cu legume



 80 de minute  5 portii  Mediu

Ingrediente

Pui grill - 1 bucata
Delikat gust de Gaina - 2 lingurite
Piper alb macinatBoia de ardei dulceCimbruBusuiocUlei -
50 de mililitri

Mod de preparare

1. Puiul spalat se unge cu ulei. Din toate condimentele se face un amestec si incepeti sa-l ungeti pe pui, peste tot, sub aripi, in interior, sub piele.
2. Se ia o sticla, se umple cu putina apa, cca 3/4 si se pune puiul pe ea. Se poate servi cu ciupercute si fasole pastai sau cu orice alta garnitura aleasa de voi. Pofta buna!

Pofta buna!

Aceasta reteta provine do pe site-ul culinar Retetaperfecta.ro Gaseste-ne pe Facebook, la adresa: <https://www.facebook.com/retetaperfecta.ro>